

角度照明

适用灯具型号:

地址: 广东省中山市小榄镇广丰广乐北路1号

电话: +86-0760-22582080

型号
JDW5202
JDW5205

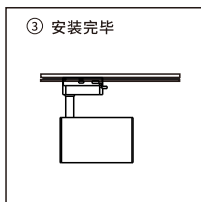
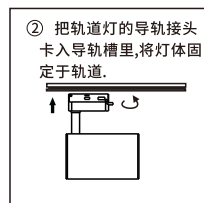
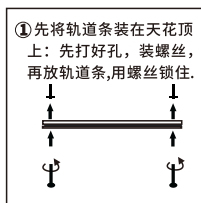
LED灯具

安装步骤:


安装说明

感谢您购买我们的产品!

使用前请仔细阅读,敬请保管好说明书,以备参考



注意事项

- ※该灯具需外接LED电源驱动器,使用LED光源.
LED电源驱动参数要与光源匹配.(建议使用本公司的匹配电源驱动器),否则会影响灯具的正常使用;
- ※确认LED灯具引线与驱动器输出端正负极接线正确后方可打开电源;
- ※安装、维护之前, 确认电源已被切断.
- ※该灯具使用不能违反任何防火法则,灯具前部距被照面距离至少500mm;
- ※不能在易燃物表面或损坏易变形的天花板上安装此类灯具,
- ※灯具安装区域天花板的受力点必须大于灯具的4倍以上;
- ※ "  " 不管在什么情况下,灯具都不能被隔热衬垫或类似材料覆盖;
- ※使用环境温度-10°C- +50°C,湿度≤80%;
- ※光生物安全等级:RG0/RG1;

特别注意:

- 1、LED灯具引线的正负极必须与LED电源驱动器正负极接线正确,否则会烧坏LED光源;
- 2、不要擅自拆开LED灯具,拧开LED光源上的螺丝,否则会影响LED光源散热性能,降低LED寿命甚至烧坏光源.

对本说明书有任何疑问之处, 请向持有资格证的工程师咨询。